

Willkommen bei

 Schulmanager Online



Bayreuth, 11.05.2020

Sehr geehrte Eltern und Erziehungsberechtigte,

seit dem Schuljahr 2019/2020 nutzt die Johannes-Kepler-Realschule das für Sie **kostenlose Online-Portal „Schulmanager Online“**. Es stellt die zentrale Kommunikationsplattform an unserer Schule dar und ist daher ein elementarer Bestandteil des Schulalltags von Lehrern, Eltern und Schülern.

Aus diesem Grund sehen wir es als moderne und zukunftsfähige Schule als selbstverständlich an, dass diese digitale Hilfe **von allen Mitgliedern der Schulfamilie genutzt wird**, da sie für alle Beteiligten eine wesentliche Arbeitserleichterung darstellt und die Kommunikation zwischen Ihnen, liebe Eltern, und uns als Schule deutlich vereinfacht.

Die Nutzung ist dabei sehr einfach und intuitiv gehalten und neben dem Login am PC bietet das System auch den Komfort einer App, die über den Appstore Ihres Handys/Tablets **kostenfrei** bezogen werden kann. Folgende Funktionen des Systems nutzen wir:

Digitale Elternbriefe

Sie erhalten Elternbriefe ganz einfach über die App oder per E-Mail.

Kalender

Im Kalender finden Sie die schulischen Veranstaltungen, die Ihr Kind betreffen. Diese Termine können Sie in Ihren Kalender am Computer, Smartphone oder Tablet abonnieren.

Klassenarbeiten

Rufen Sie die Termine der angesagten Leistungsnachweise ab.

Anmeldung zum Elternsprechtag

Sie reservieren Ihre Termine für den Elternsprechtag einfach und bequem von zu Hause.

Krankmeldung

Sie melden Ihr Kind mit wenigen Klicks online krank, wodurch der Anruf in der Schule entfällt. Eine schriftliche Entschuldigung ist weiterhin innerhalb von 3 Tagen beim Klassenleiter abzugeben.

Antrag auf Beurlaubung

Aus wichtigen Gründen (z. B. Führerscheinprüfung, Beerdigung) können Sie eine Beurlaubung vom Unterricht beantragen.

Stunden- und Vertretungsplan

Sie können jederzeit den tagesaktuellen Stunden- und Vertretungsplan abrufen.



Wir nutzen sowohl **Elternaccounts** als auch **Schüleraccounts** (mit weniger Funktionen). Jeder Nutzer erhält einen eigenen und individualisierten Zugang. Die notwendigen **Anmeldedaten für den Schulmanager** erhalten Sie und Ihr Kind bei Schulstart durch die Klassenleitung. Bei Bedarf unterstützen wir Sie selbstverständlich gerne bei der Anmeldung.

Mit freundlichen Grüßen



R. Stopfer
Schulleiter

Hinweise zum Datenschutz

Der Schutz und vertrauensvolle Umgang mit personenbezogenen Daten ist uns ein sehr großes Anliegen und hat daher auch unsere Entscheidung zur Nutzung des „Schulmanager Online“ maßgeblich beeinflusst.

Anbieter und Betreiber dieser Software ist das Unternehmen „Schulmanager Online“ mit Sitz im oberbayerischen Taufkirchen, vertreten durch Geschäftsführer Johannes Stanggassinger.

Alle notwendigen Daten werden auf der Plattform „Schulmanager Online“ gespeichert und nur innerhalb dieser Plattform verwendet, um organisatorische Abläufe für die gesamte Schulfamilie zu vereinfachen. Sie werden im Einklang mit der EU-Datenschutzgrundverordnung verarbeitet und nicht an Dritte weitergegeben. Die Datenübertragung erfolgt verschlüsselt.

Der Server, auf dem das System läuft, steht in einem Rechenzentrum in Deutschland mit zertifizierter Informationssicherheit (nach ISO 27001).

Der folgenden Auflistung können Sie entnehmen, welche Informationen zusätzlich zu den Daten über Ihr Kind, die an der Schule schon vorhanden sind (z. B. Vorname, Nachname und Klasse), bei der Anmeldung im Portal gespeichert werden:

- Ihre Kontakt-E-Mail-Adresse bzw. Benutzername
- Eine Prüfsumme des von Ihnen vergebenen Passworts
- Der Zeitpunkt Ihrer Registrierung sowie der letzten Änderung Ihrer Benutzerdaten
- Protokollierung von fehlgeschlagenen Login-Versuchen, des letzten erfolgreichen Login-Versuchs und Softwarefehlern
- Benachrichtigungen (Inhalt der Benachrichtigung, Erstellungszeitpunkt, ggf. Zeitpunkt des Versands per E-Mail, ggf. Zeitpunkt, zu dem die Benachrichtigung geöffnet wurde)
- Persönliche Einstellungen, z. B. zum Erhalt von Benachrichtigungen
- E-Mail-Änderungsanfragen (Zeitpunkt der Anfrage, Gültig bis, zufällig generierter Validierungscode, Neue E-Mail-Adresse)
- Anfragen zum Zurücksetzen des Passworts (Zeitpunkt der Anfrage, Gültig bis, zufällig generierter Validierungscode)

Sobald Ihr Kind aus der Schule ausscheidet, werden diese Daten selbstverständlich umgehend und vollständig gelöscht.

So ist Schulmanager Online aufgebaut

- 1 Über das Hauptmenü „Module“ haben Sie Zugriff auf alle Funktionen des Schulmanagers.
- 2 Die Kacheln zeigen aktuelle Informationen. Mit ihnen gelangen Sie schnell zu den wichtigsten Funktionen.
- 3 Rechts oben finden Sie Benachrichtigungen und können Ihr Benutzerkonto verwalten.

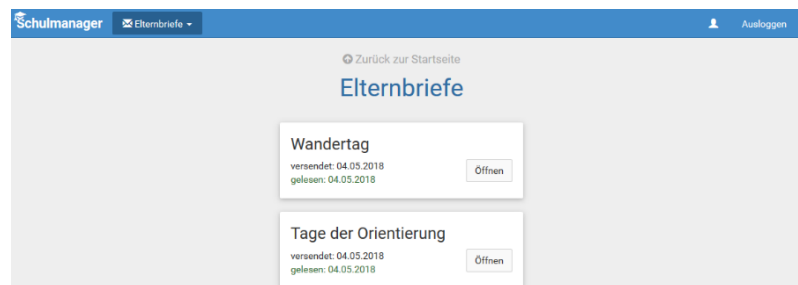
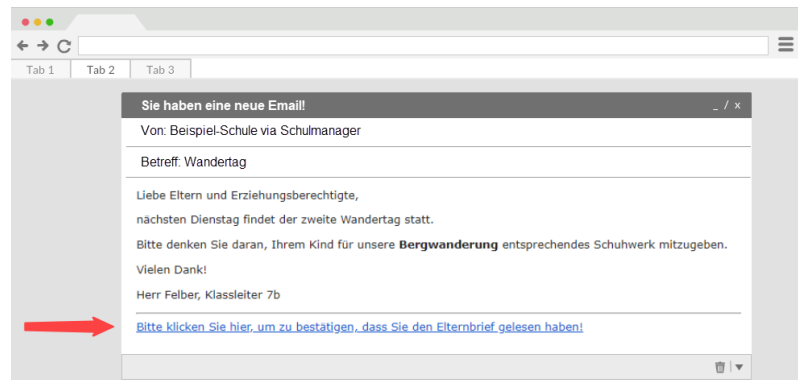


Elternbriefe lesen

Neue Elternbriefe erhalten Sie per E-Mail. Bitte klicken Sie auf den Link am Ende der E-Mail, um zu bestätigen, dass Sie die Informationen erhalten haben.

Auch nach dem Login im Schulmanager sehen Sie auf der Startseite neue Elternbriefe.

Bereits gelesene Elternbriefe können Sie jederzeit über den Menüpunkt „Elternbriefe“ aufrufen und Anhänge, wie etwa schriftliche Teilnahme-Genehmigungen, erneut herunterladen.



Termine für Klassenarbeiten einsehen

Auf der Startseite finden Sie eine Kachel mit den anstehenden Klassenarbeiten Ihres Kindes.

Im Menüpunkt „Klassenarbeiten“ können Sie in eine Wochenansicht wechseln. Dort sehen Sie Details zur Klassenarbeit und können den Plan als PDF-Datei speichern.

Stunde	Montag 30.04.2018	Dienstag 01.05.2018	Mittwoch 02.05.2018	Donnerstag 03.05.2018	Freitag 04.05.2018
1					
2				Englisch KA 3	
3	Kurzarbeit im Fach Mathematik				
4	6. Stunde Brüche				
5					
6	Mathematik				
7					
8					
9					

Ihr Kind krankmelden

Über den Menüpunkt „Krankmeldung“ können Sie Ihr Kind krankmelden.

- 1 Im ersten Abschnitt können Sie Ihr Kind krankmelden. Geben Sie dabei den voraussichtlichen Zeitraum an und reichen die Krankmeldung mit dem Klick auf den Button ein.

Schüler Kämmerer, Jessica

Von 10.05.2018 Bis 10.05.2018

Krankmeldung einreichen

Krankmeldungen

Status

Schriftliche Entschuldigung fehlt noch

Formular ausdrucken

Bitte drucken Sie im nächsten Schritt das Entschuldigungsformular aus und geben es Ihrem Kind unterschrieben für den Klassenleiter mit, wenn es wieder gesund ist.

- 2 Sobald Sie erstmalig eine Krankmeldung abgegeben haben, sehen Sie im zweiten Abschnitt eine Liste der vergangenen Krankmeldungen.

Bei Bedarf können Sie das schriftliche Entschuldigungsformular nochmals ausdrucken.

Die Krankmeldung wurde entgegengenommen.

Bitte drucken Sie jetzt das schriftliche Entschuldigungsformular aus:

Entschuldigungsformular ausdrucken

Krankmeldungen sind nur mit einem Elternaccount möglich.

Eine Beurlaubung beantragen

Über den Menüpunkt „Beurlaubung“ können Sie Beurlaubungen für Ihr Kind beantragen.

1 Im ersten Abschnitt können Sie einen Antrag auf Beurlaubung einreichen. Geben Sie dazu den Zeitraum sowie eine Begründung ein und klicken auf „Antrag einreichen“. Drucken Sie anschließend den schriftlichen Antrag aus, unterschreiben Sie diesen und geben ihn im Sekretariat ab.

2 Sobald Sie erstmalig eine Beurlaubung beantragt haben, können Sie hier den Status Ihres Antrags einsehen.

Antrag auf Beurlaubung

Schüler: Kämmerer, Jessica

Von: 10.05.2018 08:00

Bis: 10.05.2018 10:30

Ganztätig:

Begründung: Führerscheinprüfung

Antrag einreichen

Vergangene Anträge

Schüler	Von	Bis	Status
Kämmerer, Jessica	07.05.2018 10:00	07.05.2018 13:00	🕒 Noch nicht bearbeitet

Antrag ausdrucken

Bitte beachten Sie:
Anträge müssen rechtzeitig, spätestens jedoch drei Schultage vor dem eigentlichen Termin, gestellt werden.

Beurlaubungen sind nur mit einem Elternaccount möglich.

Den Stunden- und Vertretungsplan ansehen

Im Menüpunkt „Stundenplan“ finden Sie den Stundenplan Ihres Kindes.

Dieser Plan enthält auch die aktuellen Vertretungen.

Stundenplan

Aktuelle Woche

Kalenderwoche 20

Stunde	Montag 14.05.2018	Dienstag 15.05.2018	Mittwoch 16.05.2018	Donnerstag 17.05.2018	Freitag 18.05.2018
1	D 0101 bf	We Werken yh	M 0101 nf	G W102 iw	E W103 iw
2	D 0101 bf	We Werken yh	Ph 0101 jm	G W102 iw	D 0101 bf
3	E W103 iw	B 0101 jb		D 0101 bf	We Werken yh
4	M 0101 nf		E W103 iw	B 0101 jb	M 0101 nf
5		E W103 iw	D W101 bf	Ph 0101 jm	Sw Mehrzweckraum nf
6		E W103 iw		M 0101 nf	Sw Mehrzweckraum nf
7					
8					
9					

Schulmanager Online als App auf Smartphone/Tablet laden

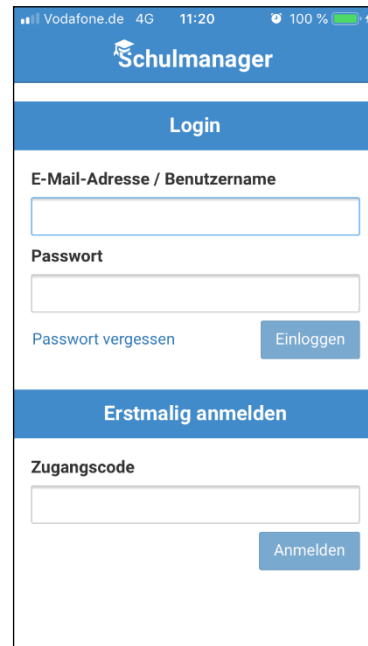
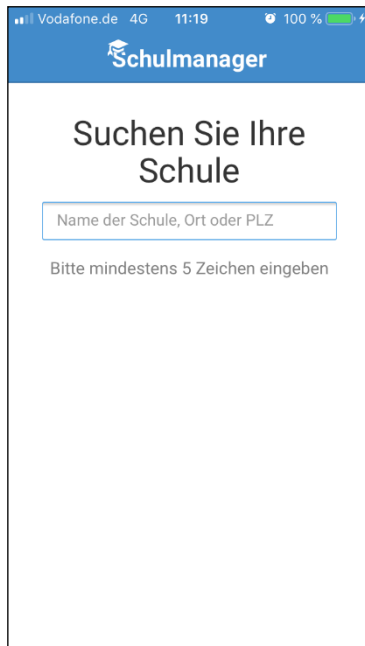
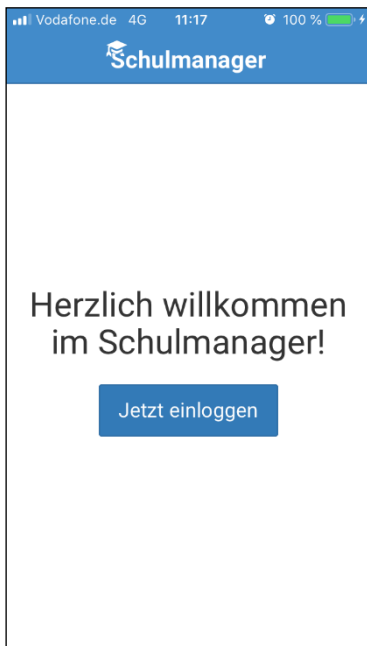
Um möglichst schnell auf den Schulmanager zugreifen zu können, können Sie diesen als App auf Ihrem Smartphone oder Tablet installieren. Dazu suchen Sie nach der App „Schulmanager Online“.

Nach dem Download wählen Sie zunächst die **Johannes-Kepler-Realschule** aus und melden sich anschließend mit Ihren persönlichen Zugangsdaten an. Auch die erstmalige Registrierung ist auf diesem Weg möglich.



Schulmanager Online
Appdafuer GmbH

Öffnen

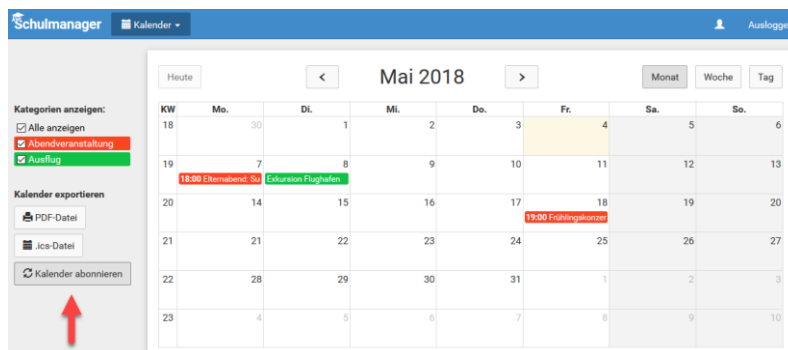


Den Kalender abonnieren

Sie können den Kalender des Schulmanagers in Ihrem Smartphone, Tablet oder einem Kalender-Programm wie Microsoft Outlook™ kostenlos abonnieren.

So sehen Sie automatisch jederzeit die aktuellen Termine Ihres Kindes in Ihrem gewohnten Kalender.

Die Abo-Adresse und weitere Informationen finden Sie im Menüpunkt „Kalender“ links über den Button „Kalender abonnieren“. Unterstützung mit Ihrer individuellen Kalender-App finden Sie im jeweiligen Hilfebereich Ihrer App oder Ihres Betriebssystems.



Hilfe

Bei Fragen oder Problemen wenden Sie sich bitte gerne per E-Mail an uns:

schulmanager@jkr-bayreuth.de

Wir setzen uns dann mit Ihnen in Verbindung.

Folgendes Erklärvideo erklärt die erstmalige Anmeldung am Schulmanager: [Klick](#)